

J E S E Ň

Je tu nový školský rok a my Vás vítame v našej škôlke. Opäť prichádzame s našim škôlkárskym časopisom, ktorý je pre detičky aj ich rodičov. Nájdete tu veselé básničky, múdre rady , ako aj úlohy a nápady na tvorenie s vašimi drobcami.

Príjemné chvíle so Stodoláčikom 😊

Spravil som si šarkana,

púšťam si ho od rána.

Fúkaj, fúkaj vetriček


nech vyletí nad kríček...

Maľované čítanie – je veľmi zaujímavá a tvorivá spoločná činnosť pre rodičov a deti. U dieťaťa pri tejto činnosti zapájame viac zmyslov súčasne. Udržujeme jeho pozornosť pri doplňovaní textu znázorneného obrázkom. Vytvárame pocit, že vie čítať, precvičujeme slovnú zásobu a rozvíjame obrazotvornosť. Po prečítaní textu pomocou otázok zisťujeme postreh a pamäť dieťaťa. Na niektoré otázky môže dieťa odpovedať aj nakreslením obrázku.

Vitaj v škôlke!




Ráno si Jurko sadol do škôlkarskej šatne.

Na každom vešiaku viselo , na


poličke ležalo  a každá skrinka bola

označená farebnou značkou.  pridělila

Jurkovi obrázok .



Jurkove veci budú teraz označené modrým

delfínom, lebo z Jurka je skvelý .

Jeho kamarát mal v šatni aj na  a na



značku



, lebo má rád



. „Načo sú tie značky?“ spýtal sa

Jurko. Kamarát mu vysvetlil, že takto si

každý svoje veci vždy spozná.



Ako sa volal chlapček ?

Kde chodil ?

Akú značku mal na skrinke?

Prečo má každý škôlkár označenú skrinku obrázkom?

LETOM SVETOMalebo čo ste možno nevedeli




Ako cestujú semená

Koncom leta sa kvety zmenia na semená. Aby sa dostali do sveta, príroda ich vybavila rôznymi v povetrí lietajúcimi zariadeniami. Napríklad lupene niektorých kvetov sa zmenia na belavé vlásky, ktoré roznášajú semienka po okolí. Niektoré semená sú zas zakončené chlpatými chvostíkmi alebo príveskami. Semienko zabodne prívesok do trávy ako kotvu a zavrta sa hlboko do zeme. Na jar z neho vyrastie nový lúčny kvet.

Ak sú na Michala vtáci doma, nebude tuhá zima

Koncom augusta sa začína u hmyzožravých vtákov prebúdzajúť pud sťahovania. Dni sa skracujú, ubúda hmyzu, končí sa čas hojnosti. Na cestu sa vydáva aj strakoš, vták lúk a pasienkov. Do Afriky letí sám. Poletuje z kríka na krík, kde sa mu zapáči, tam sa zastaví, uloví si hmyz, čistí si perie, oddýchne si, a kým priletí na letný byt, uplynie aj niekoľko mesiacov.





Sťahovanie na pavučinke

Na jeseň cestujú nielen vtáci, ale aj drobučký pavúček bežník. Upradie si belavú pavučinku a bezstarostne na nej plachtí. Pristane na kvete, ukryje sa medzi lupeňmi a čaká na chutnú korisť. Keď sa nasýti a je dobré počasie, nechá sa unášať ďalej. Cestovná pavučinka je známe babie leto. Tešíme sa, aj keď sa nám zachytí o vlasy alebo o tvár. Pretože pavúček sa vyberí na cesty len vtedy, keď cíti, že bude ešte pár pekných jesenných dní.

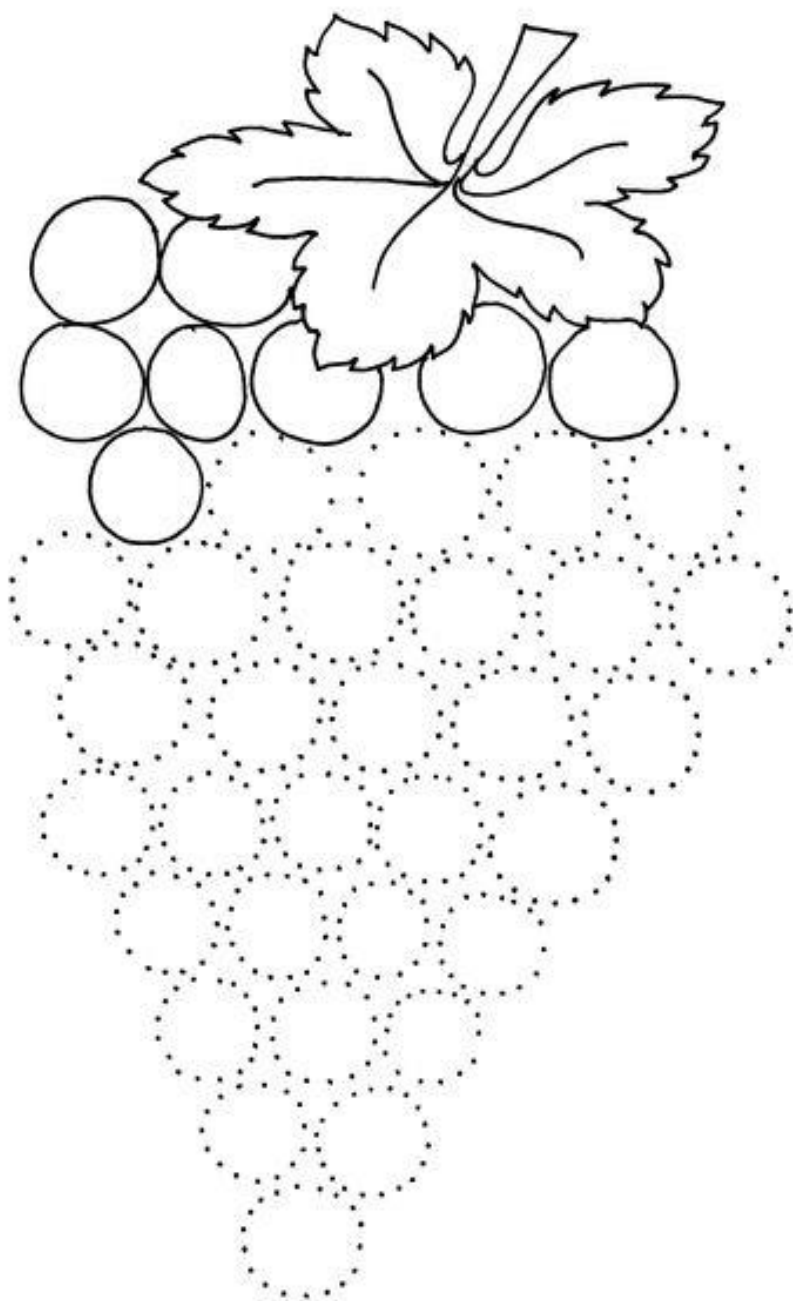
Čo sú oziminy ?

Na jeseň sú polia väčšinou pusté. Niktoré sú rozorané, na iných sú už zasiaté ozimé druhy obilnín. Do mrazov vyrastú zo zŕn mladé rastlinky. Keď je počasie dobré, odpočívajú pod snehovou perinou až do jari. A tak majú náskok pred zrnom zasiatym až na jar.



Dve šikovníe ručičky, robia pekné vecičky

Dokresli na stravec hrozna chýbajúce guľičky a obrázok si vymaľuj



Urobte si s nami veselú líštičku....

Potrebujete: okrúhly papierový tanier, nožnice, tvrdý papier, farby, lepidlo, čiernu fixku.

Papierový tanier ohneme po bokoch, opäť vystrieme a vnútornú stranu taniera vymaľujeme oranžovou farbou. Z tvrdého papiera vystrihneme ušká, vymaľujeme ich oranžovou a nalepíme ich na vrchnú časť hlavičky. Vystrihneme si aj okrúhly ňufáčik a vyfarbíme ho fixkou. Na ohnuté časti taniera nakreslíme líštičke očka a nalepíme ňufáčik.

Urobte jej aj kamarátku, bude jej veselšie 😊



Múdra rada nad zlatopre rodičov

Detstvo potrebuje rozprávku.

Rozprávka je pre deti niečo magické, v určitom období detstva je alfou a omegou detského sveta, dieťa doslova žije v rozprávke, vo svojej fantázii. Pomocou rozprávky sa učí o svete, vzťahoch, histórii, rozširuje si slovnú zásobu...identifikuje sa s hrdinami, zažíva rôzne emócie (pomocou rozprávky sa môže učiť emócie rozoznávať, pomenúvať) a znova a znova sa utvrdzuje v tom, že všetko sa dobre skončí. To je na rozprávke to najlepšie, pôsobí upokojujúco. Rozprávka na dobrú noc, pri uspávaní, prípadne aj pri iných činnostiach, je rituál, ktorý v dieťati vyvoláva pocit bezpečia a istoty. Rozprávka, alebo príbeh, Dieťa takému príbehu absolútne verí a puto medzi rozprávačom a poslucháčom sa tým upevňuje. Rozprávka teda prináša detskej duši mnoho.

Detstvo je však nielen sledom veselých udalostí, ale aj tých smutných a niekedy až traumatických. Vtedy môže prísť na pomoc znovu rozprávka. Tentoraz už nie tá klasická, ktorú môžeme nájsť v rozprávkových knižkách alebo poznáme ešte od starých mám. Môže to byť rozprávka, či príbeh presne šitý na nejakú situáciu v živote dieťaťa, ktorá je preňho ťažko zvládnuteľná. Dieťa sa môže ocitnúť v situáciách, ktoré sú rôzne závažné (podľa nás dospelých), ale pre dieťa predstavujú problém (strach z tmy, či rôznych vecí, rozchod alebo rozvod rodičov, strata kamaráta....) Tie často vyvolávajú v dieťati pocity, s ktorými si nevie poradiť, sťažujú život, nevie o nich hovoriť, dokonca ani nevie či je správne, že ich cíti. Dieťa sa pomocou príbehu vymysleného konkrétne na jeho situáciu môže stotožniť s hrdinom, pocity, ktoré zažíva, sa akoby potvrdia. Už len to, že nie je jediný s podobným problémom, mu môže v konkrétnej situácii pomôcť. Dieťa vidí, že hrdina príbehu situáciu nejako zvládne, nájdečnom prí niekoho alebo niečo, čo mu pomôže. Aj keď je to vyjadrené v symboloch, je to pre dieťa návod, nádej, že aj v jeho skutočnom príbehu dopadne dobre. Takáto rozprávka (príbeh) môže byť nápomocná aj pre rodičov(alebo iné vzťahové osoby), pre ktorých je náročné hovoriť s dieťaťom priamo o smutných a ťaživých zážitkoch. Keď takúto rozprávku rodič nájde, prípadne pre dieťa vymyslí a ona naozaj zapasuje na emociálnu ranu, dieťa ju bude chcieť počúvať opakovane a je šanca, že pomocou nej sa jeho rana postupne prelieči.

(Dieťa 8/2013, Psychologička Lucia Žiaková)

Pomôž Pani jeseni vymalovať listy podľa svojej fantázie

