



Z I M A

....zima, zima tu jesniežik poletuje...

Hurááááá, konečne je tu, dočkali sme sa.....biely sneh a studený vzduch. Doma pri teplom čajíku je však po zimných radovánkach najlepšie. A aby sme vám dlhé zimné večery spestrili, je tu ďalšie pokračovanie nášho časopisu. Prajeme príjemné chvíle prežité v našej spoločnosti 😊

Anjelik sa pokúša vytriasť perie z vankúša.

Nejde mu to, aká škoda! Z neba stále kvapká voda.

Snaž sa anjel, nech, napadne nám sneh!

Niečo pre naše ušká

Čierno – biela (alebo bielo – čierna) rozprávka

Na gazdovskom dvore žila mačka a kocúr. Kocúr, čierny ako smola a mačka biela ako sneh. Mačka bola hašterivá. Nie raz sa posmievala kocúrikovi: „ Mňau, aký si obyčajný! Cez deň, mňau si ťa nik nevšímne. A v noci, v tej čiernej tme, ťa ani nevidieť“, mňaukala namyslene, vykračujúc s ňufáčikom dohora. Kocúr sa nahrbil a zlostne zamraučal.

Rozhovor počula farbička Čarbička. Vôbec sa jej nepáčil, nuž pošepala čosi kocúrovi, načo ten vykrikoval: „ Pozor! Cez ihrisko beží psisko! Má veľký nosisko, ostré zubisko. Odhryzne ti chvostisko!“

Mačka zavrešťala a v chvate vybehla na strechu domu, v ktorom sa kúrilo. Z komína sa valil dym. Tá chlpaňa však nič nedbala a spustila sa dolu komínom. Keď dopadla do izby, bola čierna od sadzí. Vykukla z dverí domu, mňaukajúc: „Kde je ten psisko a jeho zubisko?“

To však už kocúr ležal na chrbte a od smiechu, ako mačku dobehol, plieskal sa do labiek. „ Hej, čierna mačka,“ posmešne na ňu volal, „čo si stvárala v komíne?“

„Čo by som robila, čistila som komín. Gazda ma o to požiadal, lebo ochorel kominár,“ zaklamala urazená mačka, pričom si zúfalo prášila kožúšok. Márne. Kocúrovi sa ulútosťilo mačky, nuž poprosil farbičku. „Farbička Čarbička, prosím premaľuj našu mačku kominárku na bielo.“

Farbička sa zachichotala a tentoraz pošepala čosi mačke. Tá natešene zamraučala a odbehla sa vyváľať do snehu. Od tých čias sa však kocúrikovi nikdy viac neposmievala.

Úloha :..... nakresli psisko, ktorého sa mačka zľakla....



Blížia sa Vianoce.... celý svet sa ligoce...

Ak chceš, aby sa aj tvoj domček krásne ligotal, urobte si s nami vianočné stromčeky s cestovinkovou ozdobou 😊



Potrebovať budete: - kartón, alebo tvrdý papier, rôzne druhy cestovín, potravinársku farbu, ocot, lepidlo, zip sáčky na opakované zatváranie. Stromčeky môžete dotvoriť trblietavými hviezdami.

Postup:

Najprv si zafarbíme cestoviny - potravinárskou farbou tekutou, alebo práškovou.

Do sáčku si nalejeme ocot. (záleží ako veľký sáčok použijete a koľko cestovín chcete na jeden raz zafarbiť). Pridáme pár kvapiek/zrniečok potravinárskej farby (čím viac farby pridáte tým budú farby intenzívnejšie). Uzavriete sáčok a trošku to pretrepete aby sa farba rovnomerne rozpustila. Potom do sáčku pridáte cestoviny v takom množstve, aby boli ponorené do tekutiny asi takto:



Takto pripravené sáčky uložíme na nejakú podložku, aby nenafarbili aj niečo čo nafarbiť nechceme.

Cestoviny necháme "oddychovať" na každej strane 5-10 mi, podľa intenzity farby.

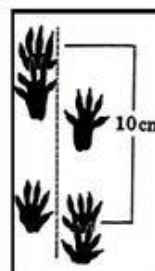
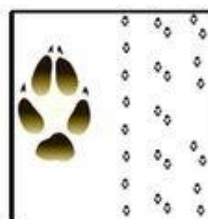

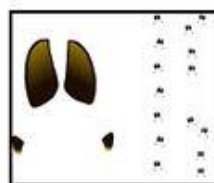
Potom ich vyberieme na savý papier. Uložíme ich buď každú farbu na osobitný papier alebo do farebných sekcií, ktoré sa navzájom nebudú dotýkať, lebo by sa cestoviny navzájom zafarbili. Necháme ich cez noc uschnúť.

Na druhý deň sa pustíme do tvorenia. Z kartónu, alebo tvrdého papiera si vystrihneme stromček a lepením cestoviniiek ho ozdobíme. Keď už budeme mať stromčekov dostatok, cestovinky ktoré sa dajú navliekať, môžeme použiť aj na výrobu krásneho náhrdelníka pre malé parádnice.....

.... veľa radosti pri tvorení



Spoj čiarou zviera a jeho stopu.



...Letom ... svetom, alebo čo ste možno nevedeli


Rastliny, ktoré nás obliekajú

- volajú sa textilné rastliny
- znamená to, že s týchto rastlín sa po spracovaní dá vyrobiť oblečenie, ale aj rôzne potrebné veci do domácnosti. Čo myslíš, z čoho je vyrobené tričko, či mikinka, ktorú máš práve oblečenú?


BAVLNÍK – pretože potrebuje veľa slnečných lúčov a vlahy, darí sa mu na plantážach v Grécku, Egypte, Indii a Španielsku. Môže byť vysoký až 4 metre. Bavlna sa zbiera vtedy, keď toboľky bavlníka rozpuknú a vyskočia z nej chumáče bielej až žltej bavlny. Chumáčky bavlny putujú do tovární, kde sa spracujú na priadzu. Z nej sa vyrábajú bavlnené tričká, šaty, spodná bielizeň, pyžamá a ponožky.vyzerá ako sneh, však?



TAJOMSTVO uja horára



POZNÁŠ HO AJ TY?



Vymaľuj si týchto dvoch kamarátov....
...nie si to náhodou ty a tvoj práve postavený snehuliak ?

...Niečo pre rodičov...alebo múdra rada nad zlato



Vianoce s deťmi

Máločo rozžiari detské oči tak, ako vianočný večer. Nekazme ho deťom tým, že dovolíme stresu, aby prevalcoval našu domácnosť.

Deti milujú vianočnú výzdobu bytu. Že zo všetkých kútov na Vás potom hľadí množstvo snehuliakov, anjelov a zlatých hviezd, z lustrov visia koráliky a na kľúčkách papierové snehové vločky? No a čo! Nechajte deti, nech si užijú vianočnú výzdobu naplno a nech si ju urobia po svojom. Akurát im vysvetlite, že najskôr musí byť všetko čisté, potom sa môže zdobiť. Veď chudák snehuliak nebude predsa stáť na polici zaborený v prachu. A tak, kým rozdáte ozdoby, rozdajte najskôr handry. Budete sa čudovať, čo všetko vaši drobcí zvládnu, keď im to predvediete. Najmä sa nesnažte upratať celý byt za jediný víkend, alebo to robiť po nociach, keď všetci spia. Choďte na to postupne, izba za izbou, nakoniec ostane kúpeľňa, záchod a kuchyňa.

Čo sú najobľúbenejšie detské hry? Predsa robenie koláčikov z piesku, miešanie blata vonku a vyrábanie všeličoho z plastelíny. Toto všetko je vlastne imitácia pečenia. Tak im naplno doprajte zamiesiť si ozajstné cesto, naplniť ním formičky, alebo vykrajovať rôzne tvary a potom hotové koláčky zdobiť. Že tento rok nebudete mať perníkové srdiečka, ale dinosaury a roboty? A že vanilkové rožky vyzerajú ako húsenice? No a čo! Chutia predsa rovnako a deti budú svojimi výtvormi pyšne ponúkať všetky návštevy. Verte, že z mís zmiznú rovnako ako vaše vždy dokonalé koláčky. A spoločné chvíle pri pečení sa zaradia medzi najkrajšie zážitky.

Ak mávate živý vianočný stromček, zásadne ho chodí s deťmi nakupovať ocko (alebo starký). Keď ste túto tradíciu nezaviedli, je najvyšší čas. Rovnaká pracovná skupina ho môže aj zdobiť. Nevadí, že na ňom bude visieť kadečo. Zabudnite na dokonale zladené jedno či dvojfarebné stromčeky z reklám, kde sú na vetvičkách súmerne rozmiestnené vianočné ozdoby. Váš stromček bude

skrátka originál. S deťmi môžete urobiť aj väčší nákup potravín, kde budú s radosťou vkladať do košíka, čo prikážete (možno aj čo neprikážete, ale s chuťou do toho ...)

List Ježiškovi je krásna súčasť vianočného rituálu. Malé deti môžu Ježiškovi nakresliť, čo by si želali, alebo im s listom môžu pomôcť starší súrodenci. Samozrejme, deťom treba vysvetliť aj to, že Ježiško nemusí doniesť všetko, čo si želajú. Na druhej strane, vždy sa snažte nejaké ich želania splniť. Iba tak budú veriť vo „vianočné zázraky“.

Keď je už reč o darčekom, pamätajte si, že menej je niekedy viac. Zahádzať deti množstvom hračiek nemá veľký význam, pretože rodičia a starí rodičia sú potom sklamaní, že deti si z množstva darčekom vyberú jeden- dva a ostatné len rozbalia. Dobré si premyslite, aj to, aký darček kúpite.

Výborným darčekom sú okrem vysnívaných hračiek aj spoločenské hry, kde deťom spolu s darčekom venujete aj svoj čas, lebo sa predpokladá, že ich budete hrať celá rodina spolu. Rovnako, keď kúpite deťom športové potreby, musíte im dať príležitosť, aby ich mohli použiť. Čiže, keď im kúpite korčule, musíte ich naučiť korčuľovať a brávať ich na ľadovú plochu. Nezapúdajte ani na knihy.

Desíte sa toho, že vaše dieťa odhalí to drobné klamstvo o Ježiškovi, ktorý tak rád nakupuje pre všetkých darčeky? Nemusíte! Mnoho detí s vami bude hrať túto hru veľmi dlho. Budú sa tváriť, že veria, že to Ježiško nosí darčeky, písať mu listy, počúvať, kedy po večeri zazvoní zvonček... Že vedia, ako to s Ježiškom skutočne je, stopercentne zistíte, keď pod stromčekom nájdete darček pre vás od nich. Kresbička, vlastnoručne vyrobená drobnosť, alebo stará hračka, ktorej sa kôli vám vzdali – to sú dôkazy, že pochopili, že Vianoce sú hlavne o láske...

Krásne Vianoce plné lásky a pohody s tými, ktorí vo vašom živote veľa znamenajú.....

